



MANIGLIE INCASSO
FLUSH HANDLES

MANIGLIE INCASSO

FLUSH HANDLES

Materiale: Cromall® e ABS
Material: Cromall® and ABS




Maniglia per porta scorrevole con chiusura a gancio con possibilità di bloccaggio, utilizzabile su porte scorrevoli singole ed in abbinamento al modello CB2011 X anche su porte a doppio battente scorrevole.

Handle for sliding door with sickle lock and tumb-turn locker, to be used on single sliding doors or combined with item n. CB2011 X also on double sliding leaf doors.

■ Cromo . Chrome
■ Cromat/Cromo . Mat chrome/Chrome

■ Cromo . Chrome
■ Cromat/Cromo . Mat chrome/Chrome

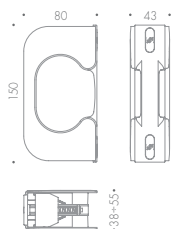
■ Cromo . Chrome
■ Cromat/Cromo . Mat chrome/Chrome



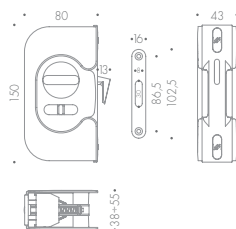
SLIDE

Design: Bartoli Design

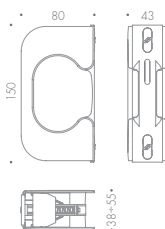
■ CB 2011



■ CB 2011 LK



■ CB 2011 X



SLIDE



Maniglia per porta scorrevole senza chiusura, utilizzabile su porte scorrevoli singole e doppie.

Handle for sliding door without lock, to be used on single or double sliding doors.



Cromo . Chrome



Maniglia per porta scorrevole con chiusura a gancio con possibilità di bloccaggio, utilizzabile su porte scorrevoli singole ed in abbinamento al modello CB2011 X anche su porte a doppio battente scorrevole.

Handle for sliding door with sickle lock and tumb-turn locker, to be used on single sliding doors or combined with item n. CB2011 X also on double sliding leaf doors.



Cromat/Cromo . Mat chrome/Chrome



Maniglia per porta scorrevole a doppio battente con foro ricezione gancio. Utilizzabile in abbinamento al modello CB2011 LK.

Handle for double sliding leaf door with hole to insert the sickle lock. To be used in combination with item n. CB2011LK.



Cromat/Cromo . Mat chrome/Chrome